

Informacja dla rodziców.

Informujemy, że został utworzony dostęp do platformy classroom. W celu dołączenia do poszczególnych zajęć należy:

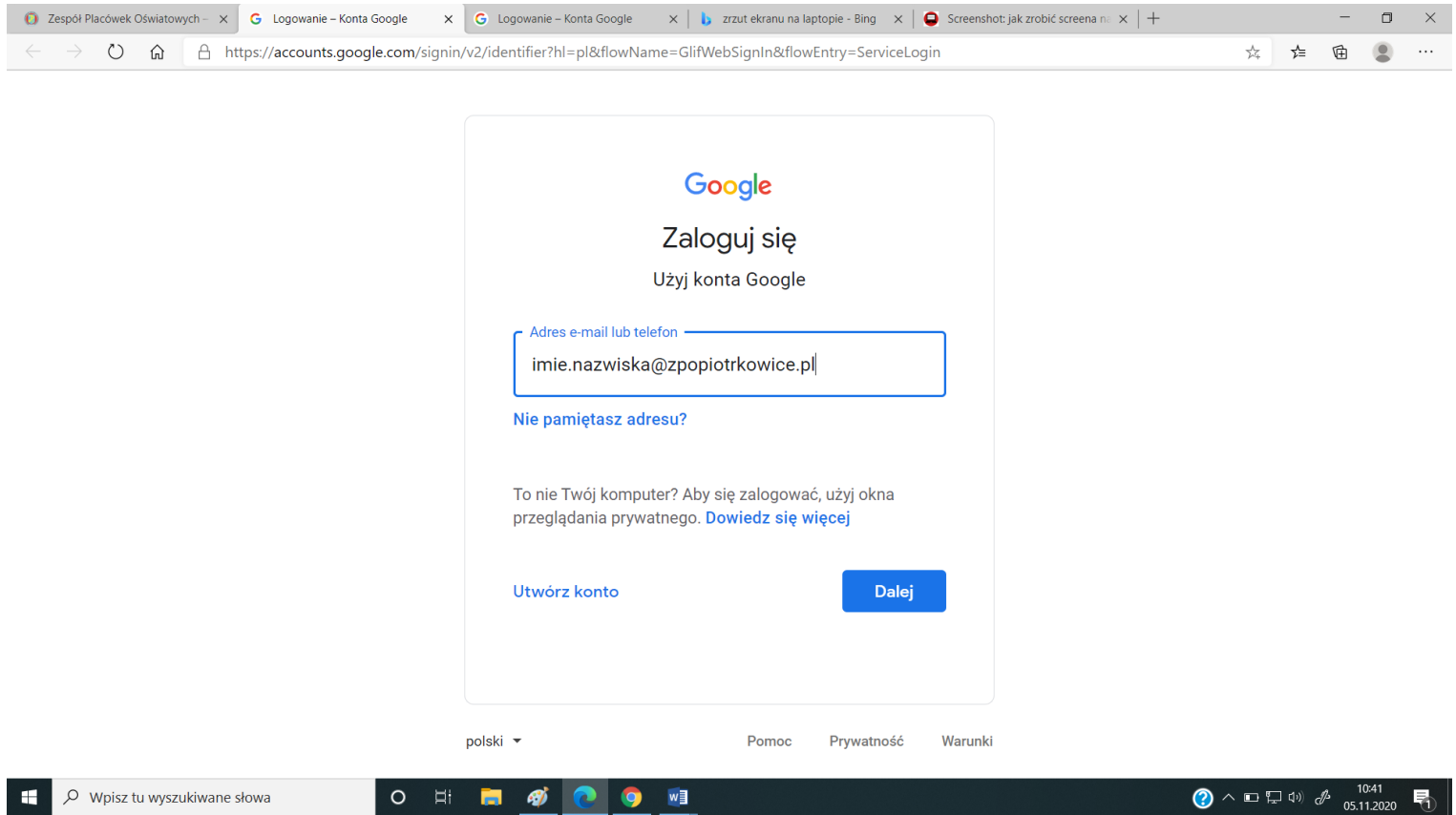
1. Wejść na stronę **www.zpopiotrkowice.pl**

The screenshot shows the website's header with the logo of the Zespół Placówek Oświatowych w Piotrkowicach. The navigation menu includes: O nas, Galeria, Patron, Historia szkoły, Przedszkole, Zapytania ofertowe, Kontakt, Poczta, Nowa Poczta, Przetargi, Pedagog szkolny, Biblioteka, Świetlica, Zdalne nauczanie, Projekt #shareEU, Program SKS, e-dziennik, and Classroom. A news article titled "UWAGA! Zawieszamy na dwa tygodnie zajęcia stacjonarne dla uczniów klas IV-VIII szkoły podstawowej" is displayed, dated 23 października 2020. A sidebar on the right contains an "Informacje" section with links to Plan lekcji, Kalendarz roku szkolnego, Terminarz spotkań z rodzicami, Rada Rodziców, Harmonogram uroczystości szkolnych, Wychowawcy, and Nauczyciele.

2. Klikamy w zakładkę Classroom

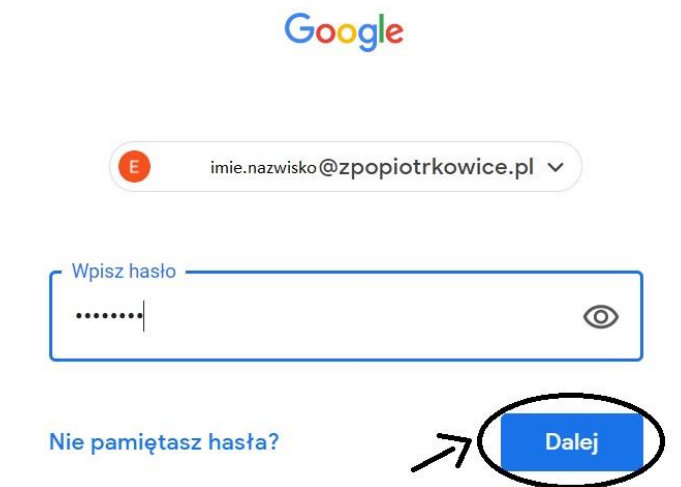
This screenshot is identical to the previous one, but with a green circle and an arrow pointing to the "Classroom" link in the navigation menu. The news article and sidebar content remain the same.

3. Należy się zalogować za pomocą konta wg. zasady:

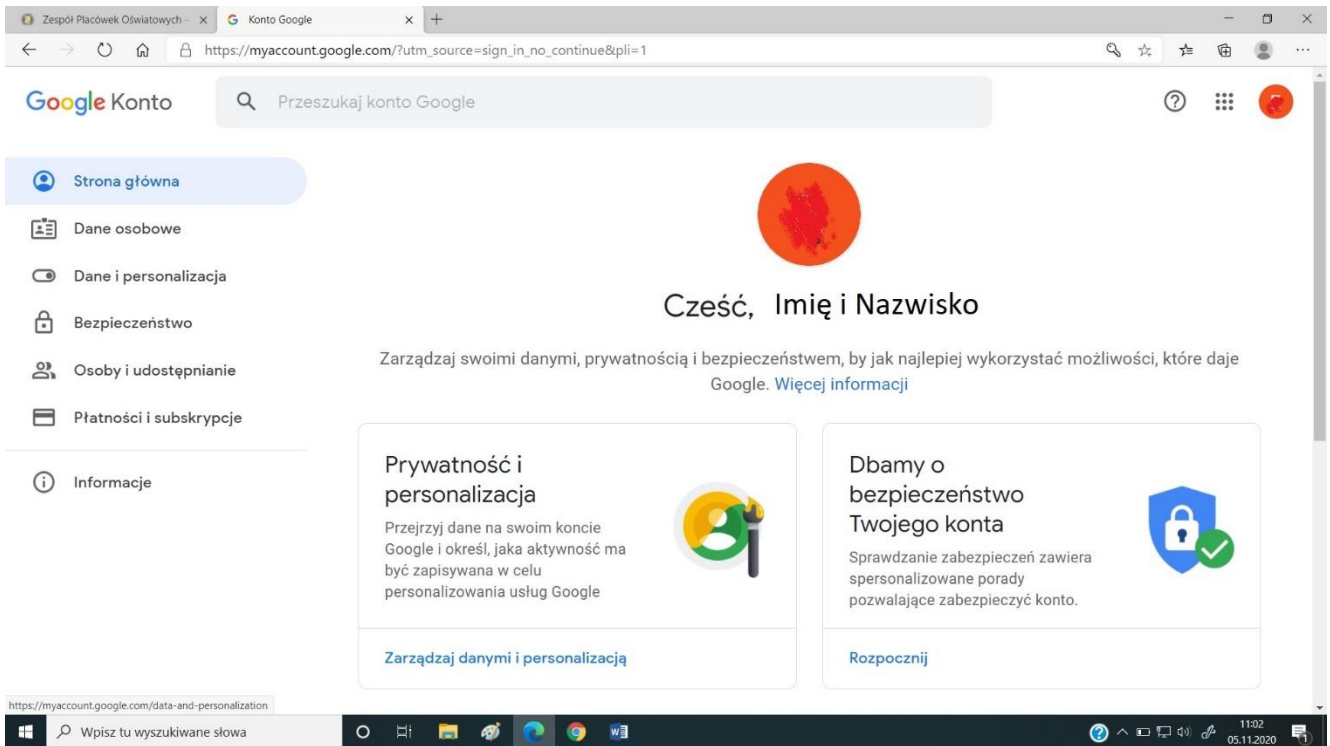


imie.nazwisko@zpopiotrkowice.pl (wpisujemy imię i nazwisko dziecka małymi literami bez polskich znaków, bez spacji)

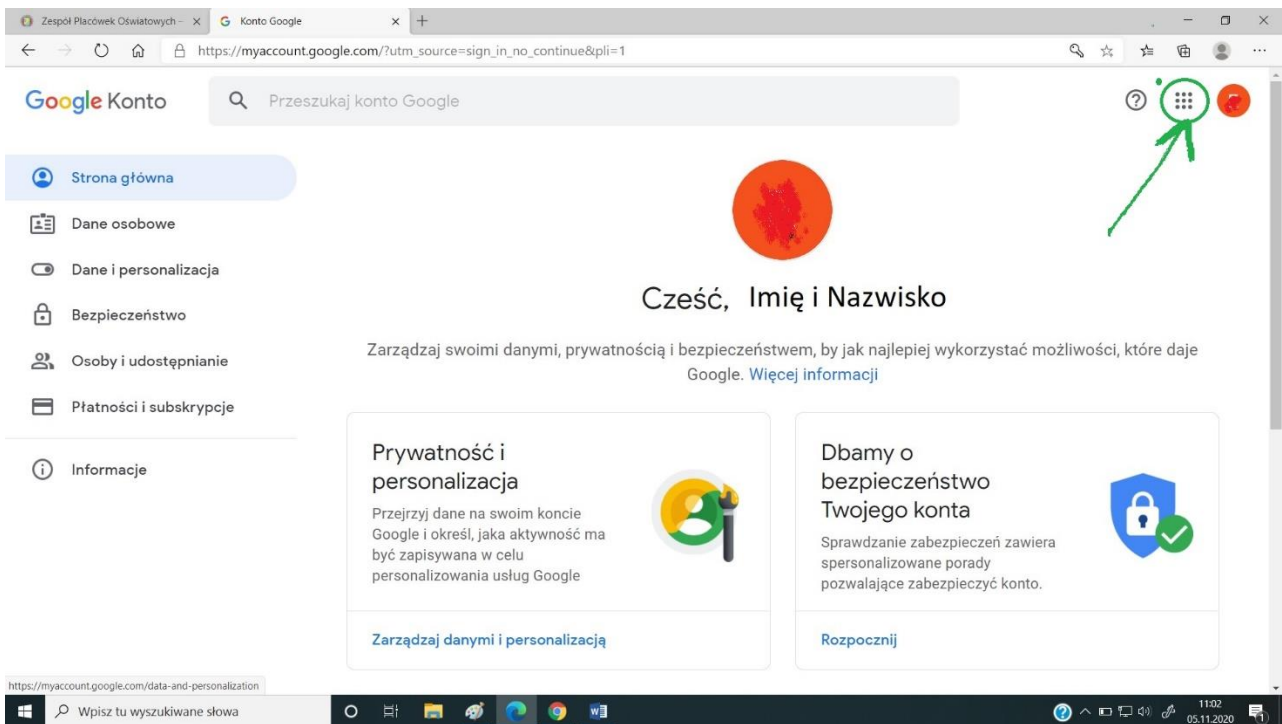
4. Hasło dostępu: dzieci dostały na kartkach. (hasło można zmienić na inne po zalogowaniu)



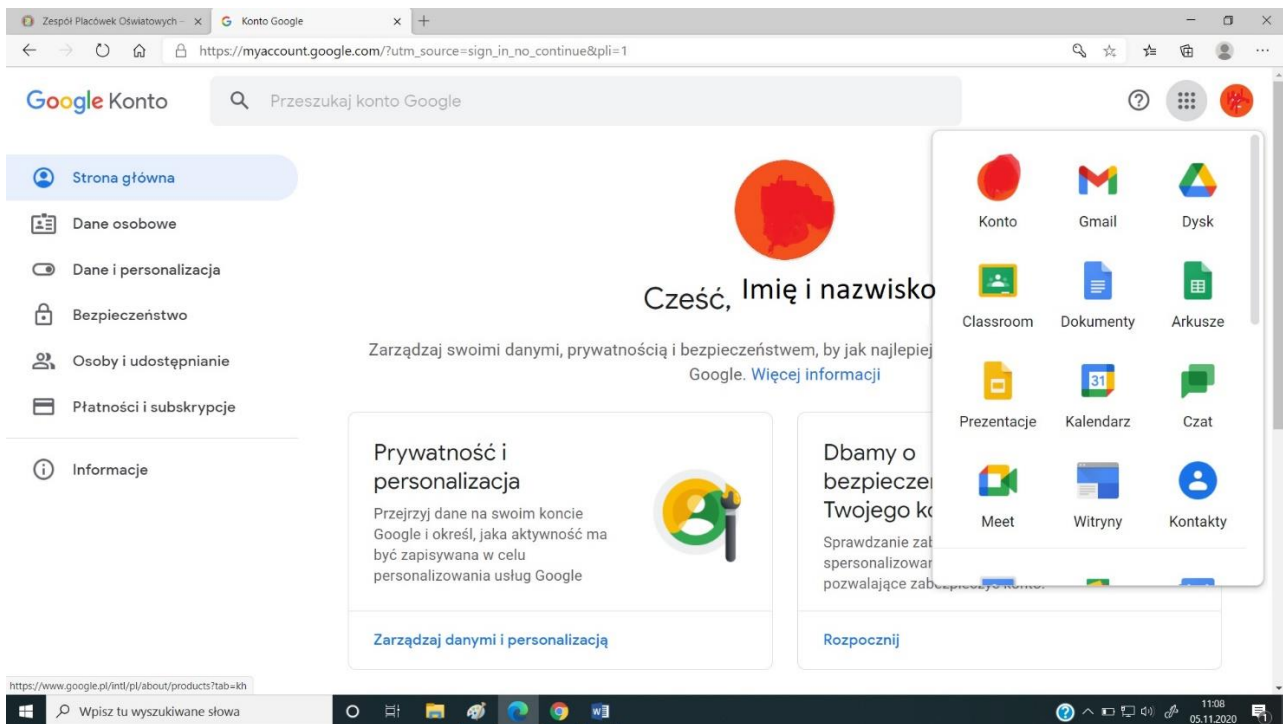
5. Zalogowaliśmy się już na nasze konto:



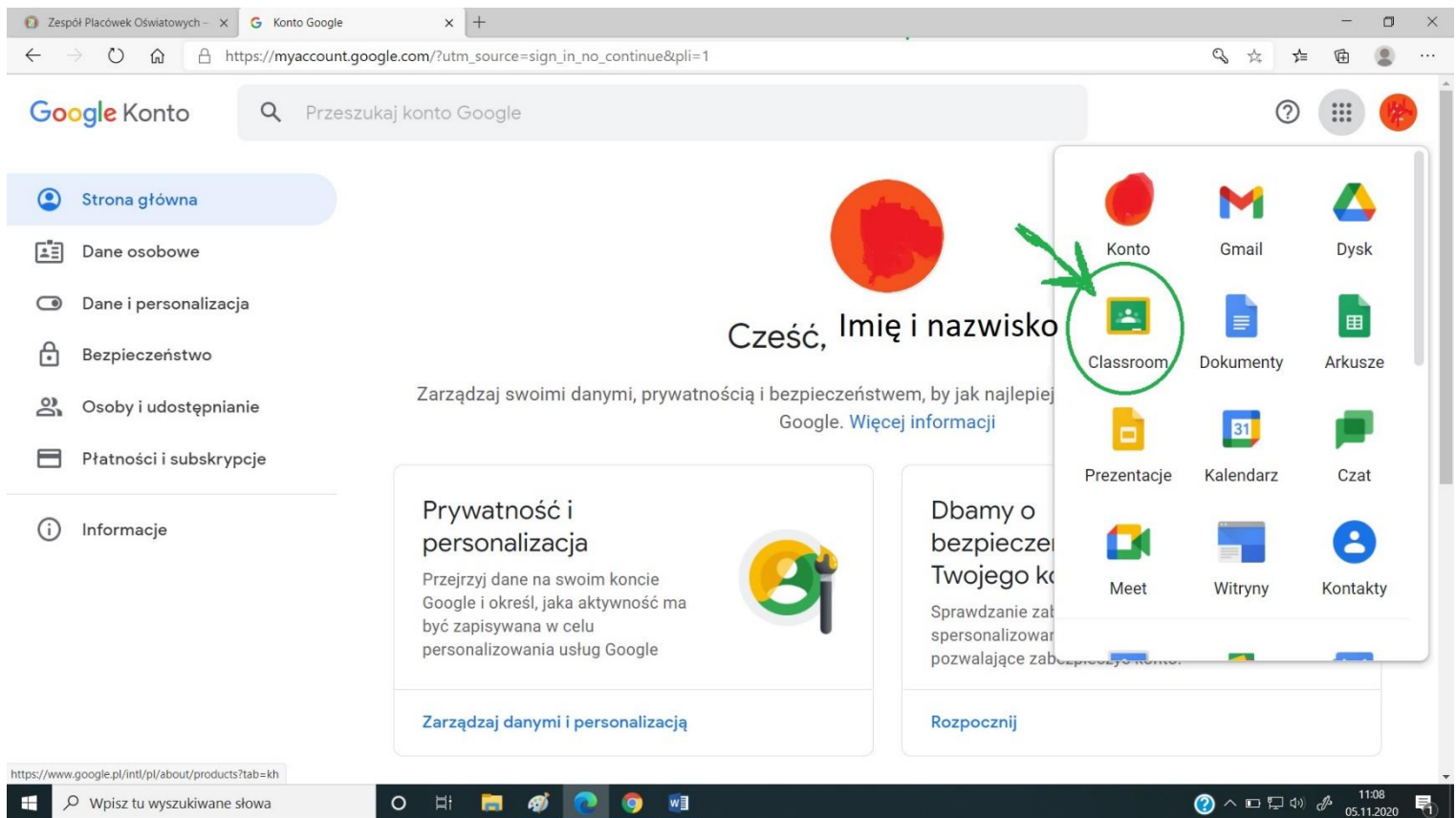
6. Następnie klikamy:



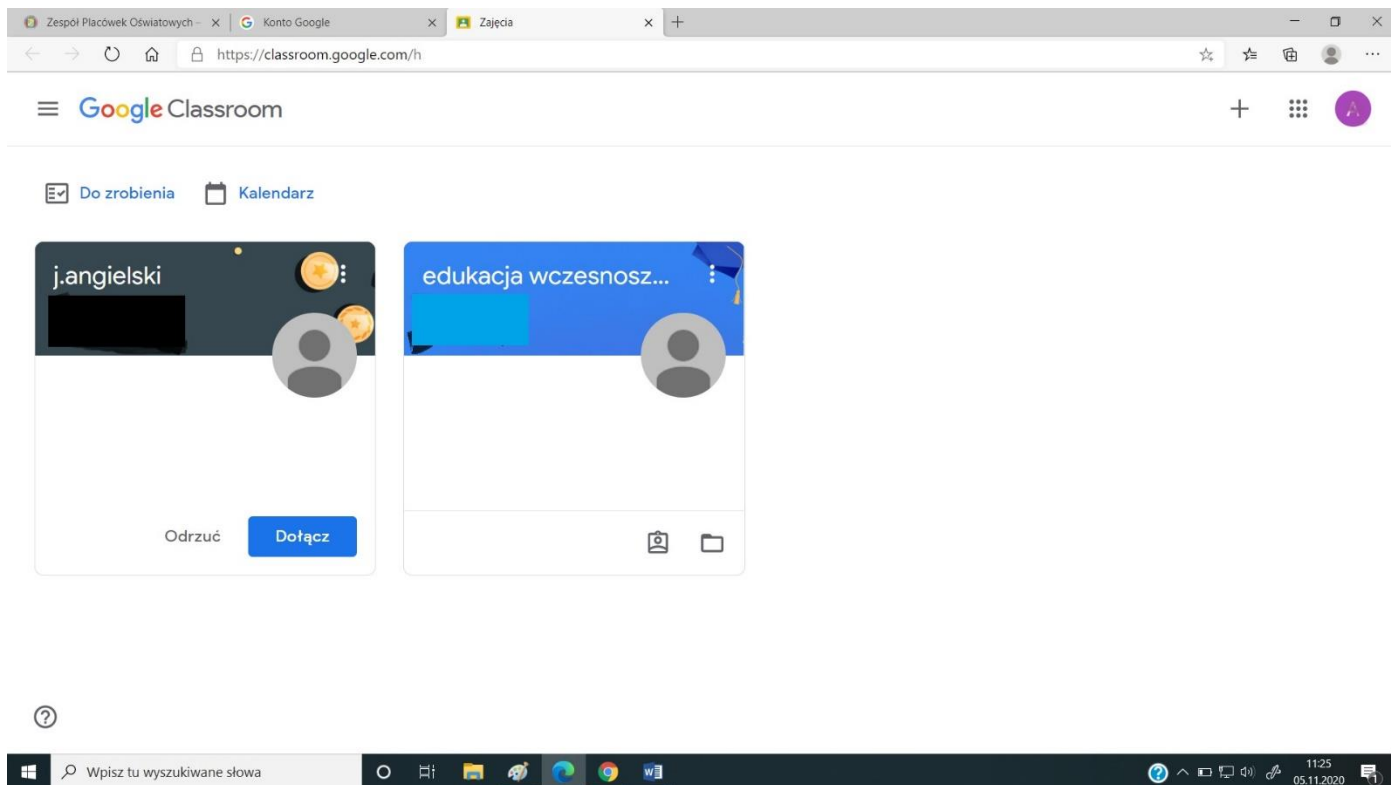
7. Po rozwinięciu zobaczymy:



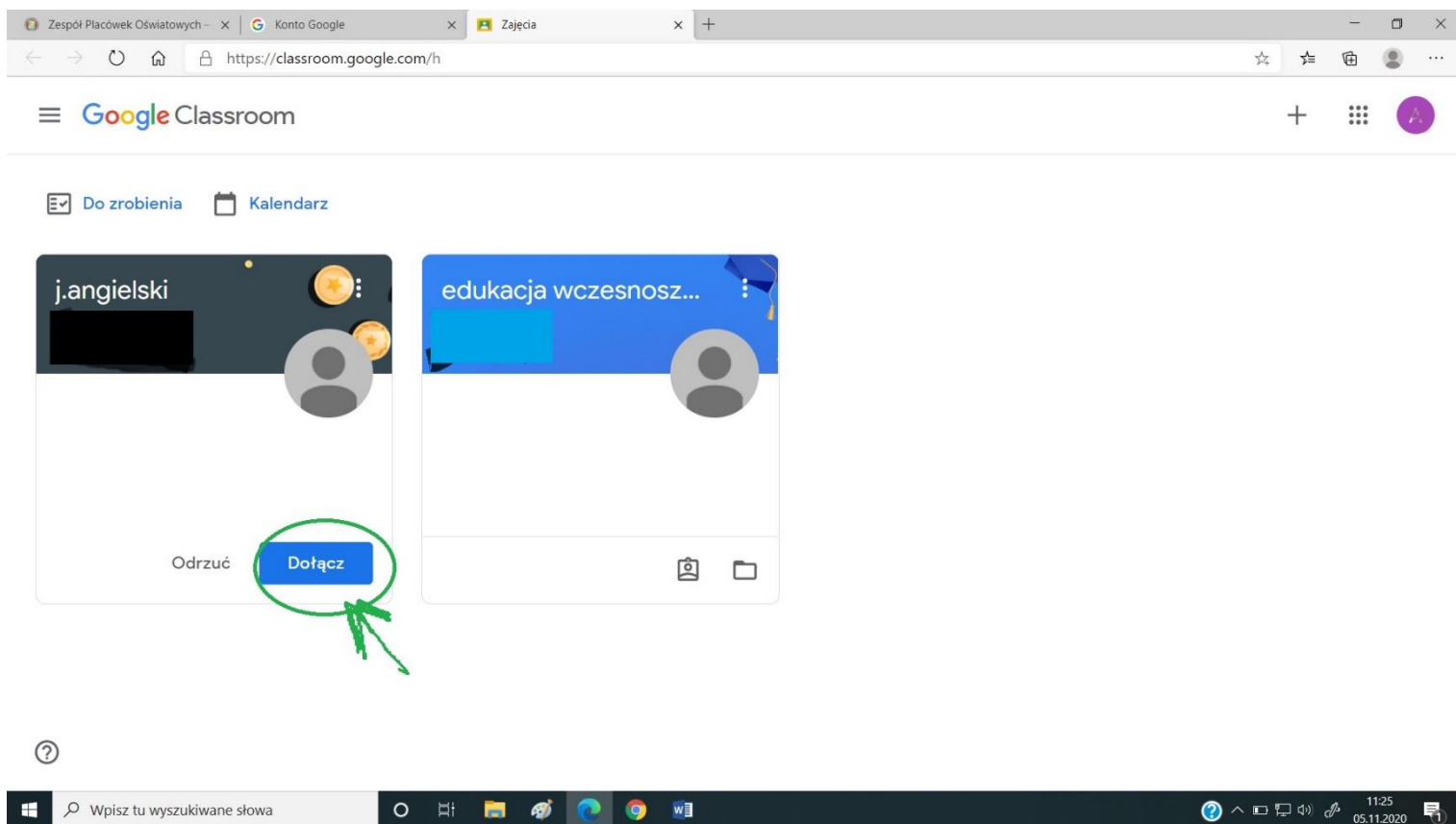
8. Wchodzimy w Classroom



9. Jesteśmy na classroomie



10. Jeśli pojawiła Nam się tak wyglądająca strona klikamy na Dołącz



11. Jeśli będziemy mieli kod dostępu do zajęć, to klikamy:

Zespół Placówek Oświatowych x Konto Google x Zajęcia x +

https://classroom.google.com/h

Google Classroom

Do zrobienia Kalendarz

j.angielski

edukacja wczesnosz...

Odrzuć Dołącz

Wpisz tu wyszukiwane słowa

11:25 05.11.2020

12. Pojawi nam się informacja o potrzebie wpisania kodu:

Zespół Placówek Oświatowych x Konto Google x Zajęcia x +

https://classroom.google.com/h

Dołącz do zajęć Dołącz

Korzystasz obecnie z konta

@zp Piotrkowice.pl Przełącz konto

Kod zajęć

Poproś nauczyciela o kod zajęć i wpisz go tutaj.

Kod zajęć

Aby zalogować się za pomocą kodu zajęć

- Użyj autoryzowanego konta
- Użyj kodu zajęć zawierającego 5-7 znaków (liter i cyfr) bez spacji i symboli

Jeśli nie możesz dołączyć do zajęć, zapoznaj się z tym artykułem w Centrum pomocy


Wpisz tu wyszukiwane słowa

11:36 05.11.2020

13. Klikamy w okienko Kod zajęć

Zespół Placówek Oświatowych x Konto Google x Zajęcia x +
https://classroom.google.com/h

X Dołącz do zajęć Dołącz

Korzystasz obecnie z konta
 @zpopiotrkowice.pl Przełącz konto

Kod zajęć
Poproś nauczyciela o kod zajęć i wpisz go tutaj.

Kod zajęć

Aby zalogować się za pomocą kodu zajęć

- Użyj autoryzowanego konta
- Użyj kodu zajęć zawierającego 5–7 znaków (liter i cyfr) bez spacji i symboli


Jeśli nie możesz dołączyć do zajęć, zapoznaj się z [tym artykułem w Centrum pomocy](#)

?

14. W to okienko wpisujemy kod podany przez nauczyciela, a następnie klikamy Dołącz

Zespół Placówek Oświatowych x Konto Google x Zajęcia x +
https://classroom.google.com/h

X Dołącz do zajęć **Dołącz**

Korzystasz obecnie z konta
 @zpopiotrkowice.pl Przełącz konto

Kod zajęć
Poproś nauczyciela o kod zajęć i wpisz go tutaj.

Kod zajęć

Aby zalogować się za pomocą kodu zajęć

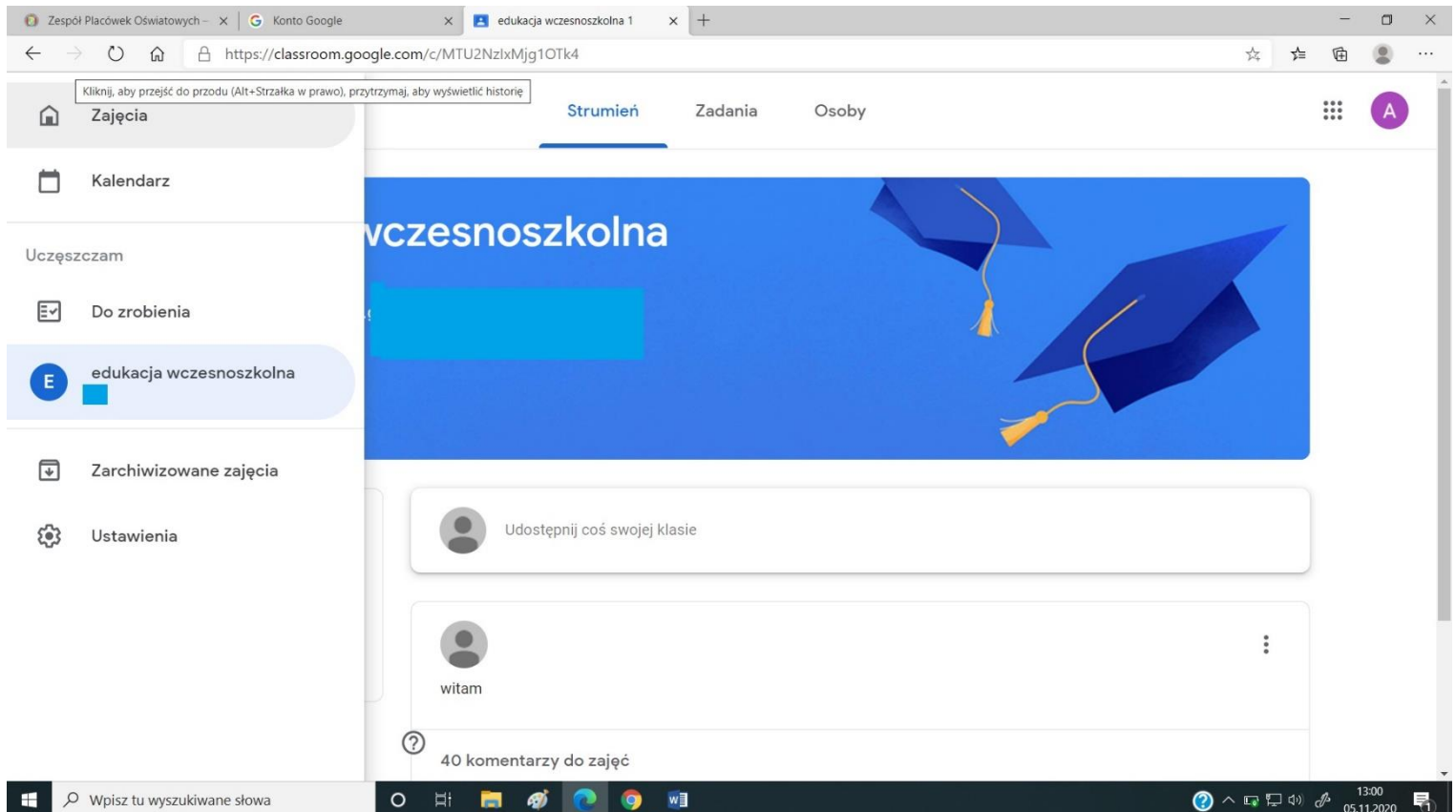
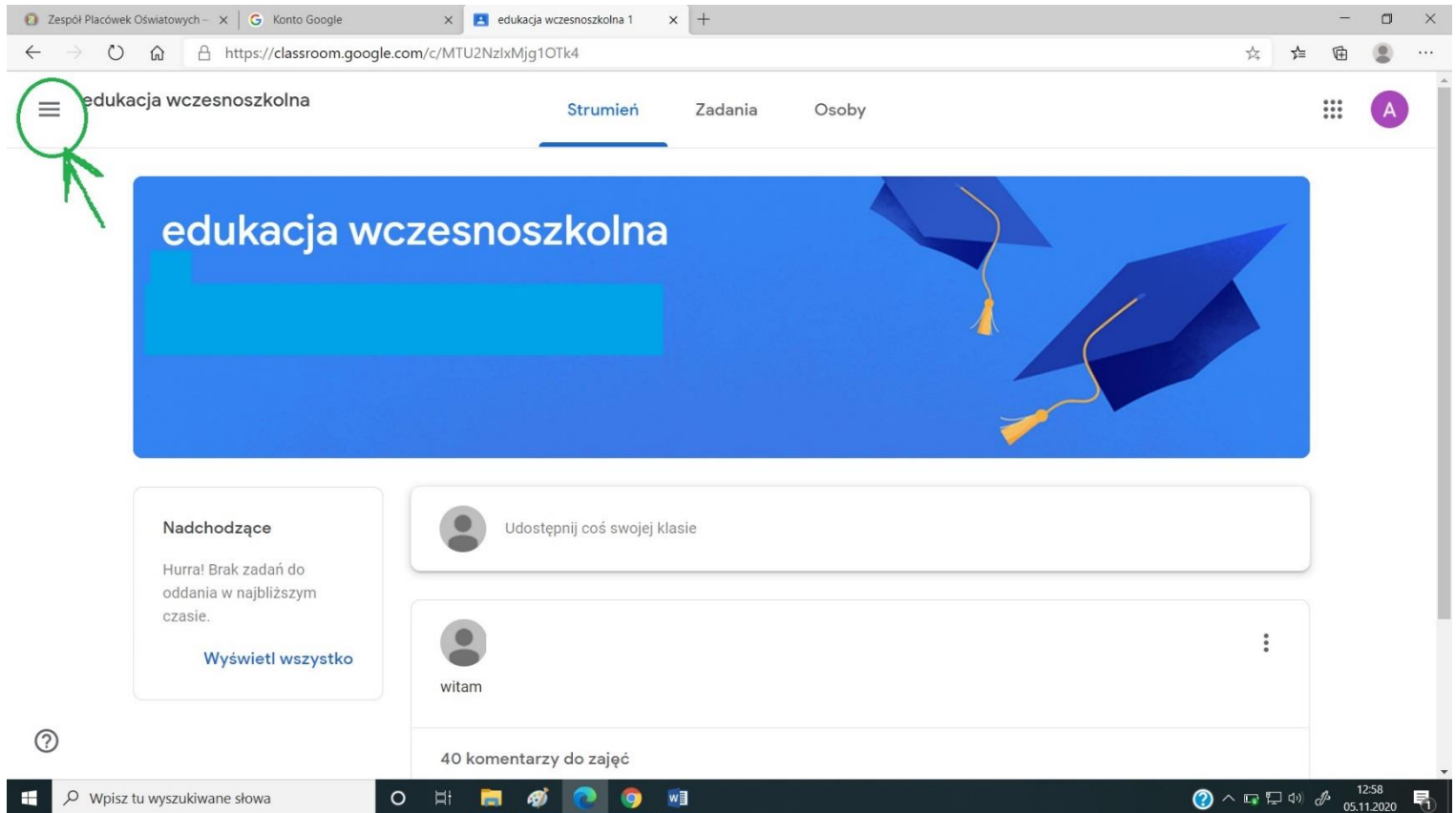
- Użyj autoryzowanego konta
- Użyj kodu zajęć zawierającego 5–7 znaków (liter i cyfr) bez spacji i symboli

Jeśli nie możesz dołączyć do zajęć, zapoznaj się z [tym artykułem w Centrum pomocy](#)

?

15. Jesteśmy już na zajęciach.

Aby przemieszczać się między zajęciami klikamy w lewym górnym rogu trzy poziome kreski:



Następnie klikamy w Zajęcia:

The screenshot shows a Google Classroom page for a class named 'edukacja wczesnoszkolna 1'. The left sidebar is open, and the 'Zajęcia' (Activities) option is highlighted with a green circle and a green arrow pointing to it. Other options in the sidebar include 'Kalendarz', 'Uczęszczam', 'Do zrobienia', 'edukacja wczesnoszkolna', 'Zarchiwizowane zajęcia', and 'Ustawienia'. The main content area shows a blue header with the class name, a 'Strumień' (Stream) tab, and a post that says 'Udostępnij coś swojej klasie' (Share something with your class) and 'witam' (welcome). There are also 40 comments on the post.

The screenshot shows the Google Classroom interface for a class named 'edukacja wczesnosz...'. The 'Dołącz' (Join) button is visible at the bottom of the class card. The interface includes a search bar, a 'Do zrobienia' (To do) list, and a 'Kalendarz' (Calendar) icon. The class card shows the name 'j.angielski' and a profile picture. The 'Dołącz' button is blue and labeled 'Dołącz'. There are also icons for 'Odrzuć' (Reject) and 'Dołącz' (Join) at the bottom of the class card.

